



ТЕРРИТОРИАЛЬНЫЙ ОРГАН
ФЕДЕРАЛЬНОЙ СЛУЖБЫ
ГОСУДАРСТВЕННОЙ СТАТИСТИКИ
ПО НИЖЕГОРОДСКОЙ ОБЛАСТИ

Состояние животноводства в сельскохозяйственных организациях Нижегородской области



в январе 2023 года



ТЕРРИТОРИАЛЬНЫЙ ОРГАН
ФЕДЕРАЛЬНОЙ СЛУЖБЫ
ГОСУДАРСТВЕННОЙ СТАТИСТИКИ
ПО НИЖЕГОРОДСКОЙ ОБЛАСТИ

Состояние животноводства в сельскохозяйственных организациях

Нижегородской области

в январе 2023 года

- 01 ПОГОЛОВЬЕ КРС В СЕЛЬСКОХОЗЯЙСТВЕННЫХ ОРГАНИЗАЦИЯХ
- 02 ПОГОЛОВЬЕ КОРОВ В СЕЛЬСКОХОЗЯЙСТВЕННЫХ ОРГАНИЗАЦИЯХ
- 03 ПОГОЛОВЬЕ СВИНЕЙ В СЕЛЬСКОХОЗЯЙСТВЕННЫХ ОРГАНИЗАЦИЯХ
- 04 ПОГОЛОВЬЕ ПТИЦЫ В СЕЛЬСКОХОЗЯЙСТВЕННЫХ ОРГАНИЗАЦИЯХ
- 05 ПРОИЗВОДСТВО СКОТА И ПТИЦЫ НА УБОЙ В СЕЛЬСКОХОЗЯЙСТВЕННЫХ ОРГАНИЗАЦИЯХ





ТЕРРИТОРИАЛЬНЫЙ ОРГАН
ФЕДЕРАЛЬНОЙ СЛУЖБЫ
ГОСУДАРСТВЕННОЙ СТАТИСТИКИ
ПО НИЖЕГОРОДСКОЙ ОБЛАСТИ

Состояние животноводства в сельскохозяйственных организациях

Нижегородской области

в январе 2023 года

- 06 СТРУКТУРА ПРОИЗВОДСТВА СКОТА И ПТИЦЫ НА УБОЙ В СЕЛЬСКОХОЗЯЙСТВЕННЫХ ОРГАНИЗАЦИЯХ
- 07 ПРОИЗВОДСТВО МОЛОКА КОРОВ В СЕЛЬСКОХОЗЯЙСТВЕННЫХ ОРГАНИЗАЦИЯХ
- 08 ПРОИЗВОДСТВО ЯИЦ В СЕЛЬСКОХОЗЯЙСТВЕННЫХ ОРГАНИЗАЦИЯХ
- 09 НАДОЙ МОЛОКА НА 1 КОРОВУ В СЕЛЬСКОХОЗЯЙСТВЕННЫХ ОРГАНИЗАЦИЯХ
- 10 ЯЙЦЕНОСКОСТЬ КУР-НЕСУШЕК В СЕЛЬСКОХОЗЯЙСТВЕННЫХ ОРГАНИЗАЦИЯХ



ПОГОЛОВЬЕ КРС В СЕЛЬСКОХОЗЯЙСТВЕННЫХ ОРГАНИЗАЦИЯХ

на конец месяца, тыс. голов

Поголовье КРС

 **178,1** ТЫС. ГОЛОВ

На конец января 2023 года

 **98,1%**

К аналогичной дате 2022 года



 2022  2023



ПОГОЛОВЬЕ КОРОВ В СЕЛЬСКОХОЗЯЙСТВЕННЫХ ОРГАНИЗАЦИЯХ

на конец месяца, тыс. голов

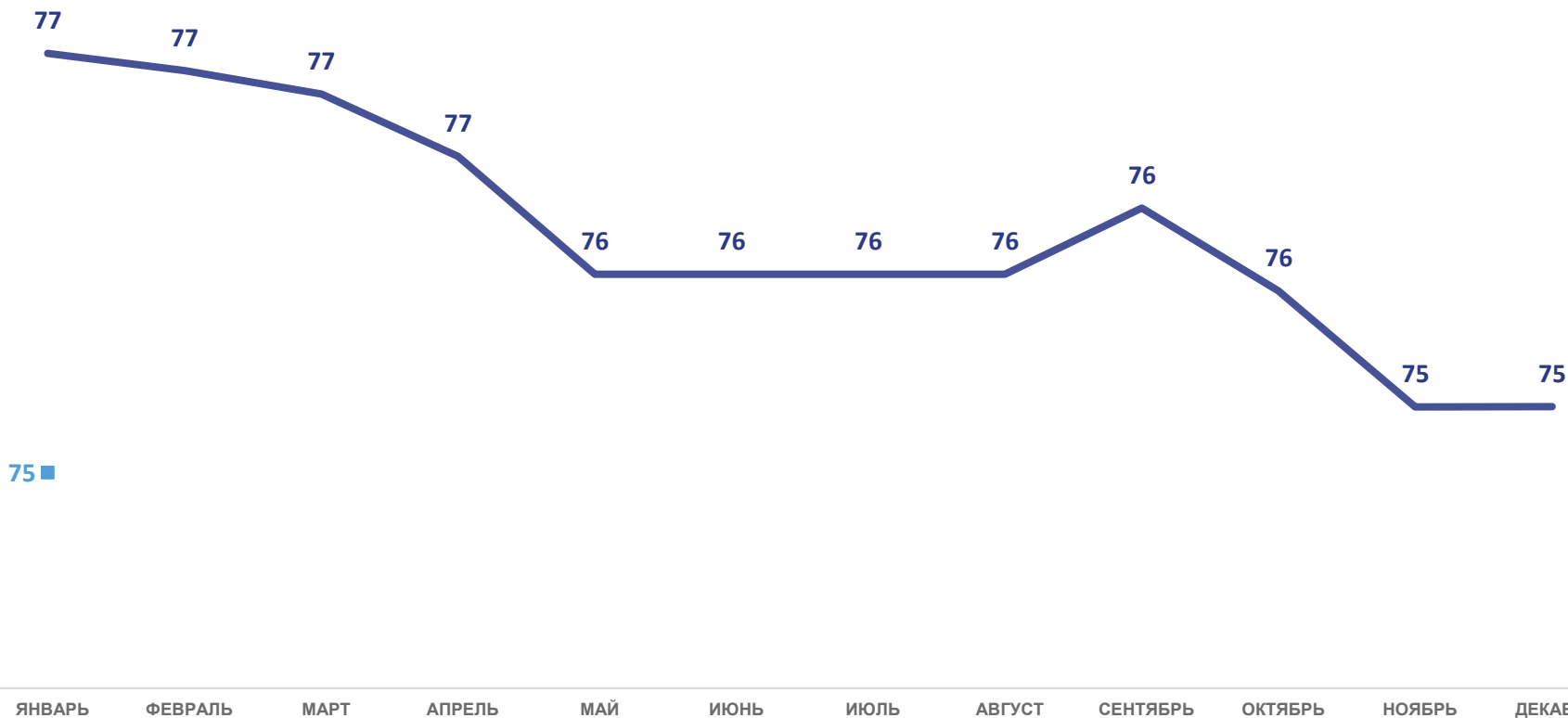
Поголовье коров

 **74,8** ТЫС. ГОЛОВ

На конец января 2023 года

 **96,8%**

К аналогичной дате 2022 года



 **2022**  **2023**



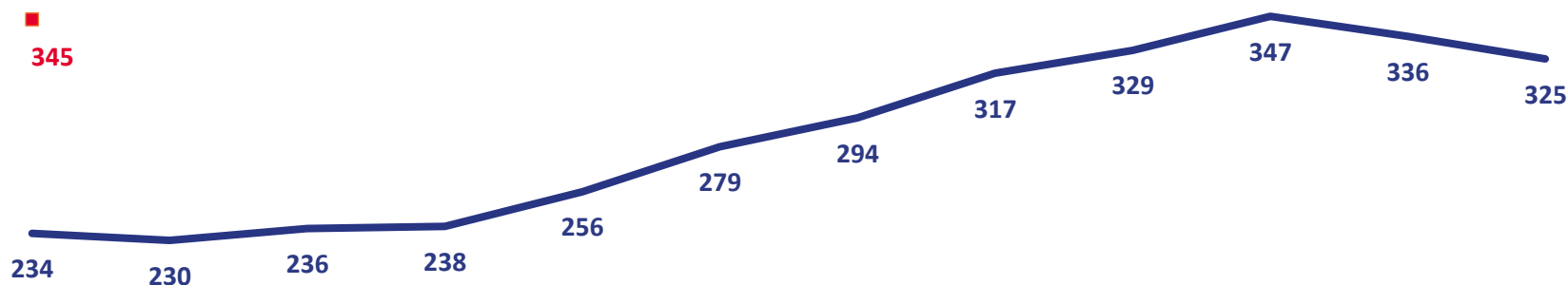
ПОГОЛОВЬЕ СВИНЕЙ В СЕЛЬСКОХОЗЯЙСТВЕННЫХ ОРГАНИЗАЦИЯХ

на конец месяца, тыс. голов

Поголовье свиней

 **344,5** тыс. голов

На конец января 2023 года



 **147,3%**

К аналогичной дате 2022 года

ЯНВАРЬ ФЕВРАЛЬ МАРТ АПРЕЛЬ МАЙ ИЮНЬ ИЮЛЬ АВГУСТ СЕНТЯБРЬ ОКТЯБРЬ НОЯБРЬ ДЕКАБРЬ

 2022  2023



ПОГОЛОВЬЕ ПТИЦЫ В СЕЛЬСКОХОЗЯЙСТВЕННЫХ ОРГАНИЗАЦИЯХ

на конец месяца, тыс. голов

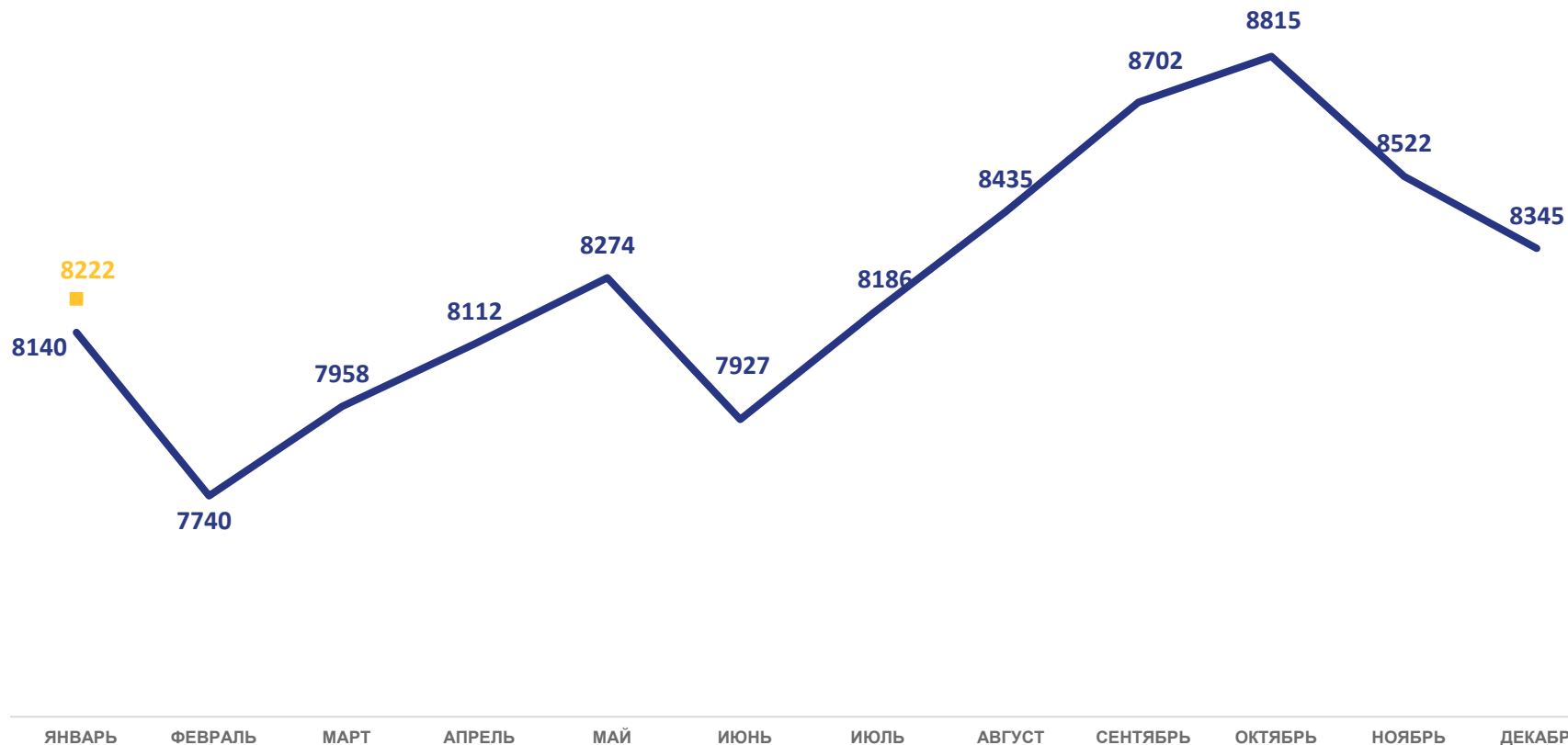
Поголовье птицы

 **8221,5** ТЫС. ГОЛОВ

На конец января 2023 года

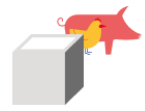
 **101,0%**

К аналогичной дате 2022 года



 2022  2023





ПРОИЗВОДСТВО СКОТА И ПТИЦЫ НА УБОЙ (В ЖИВОМ ВЕСЕ) В СЕЛЬСКОХОЗЯЙСТВЕННЫХ ОРГАНИЗАЦИЯХ

ТЫС. ТОНН

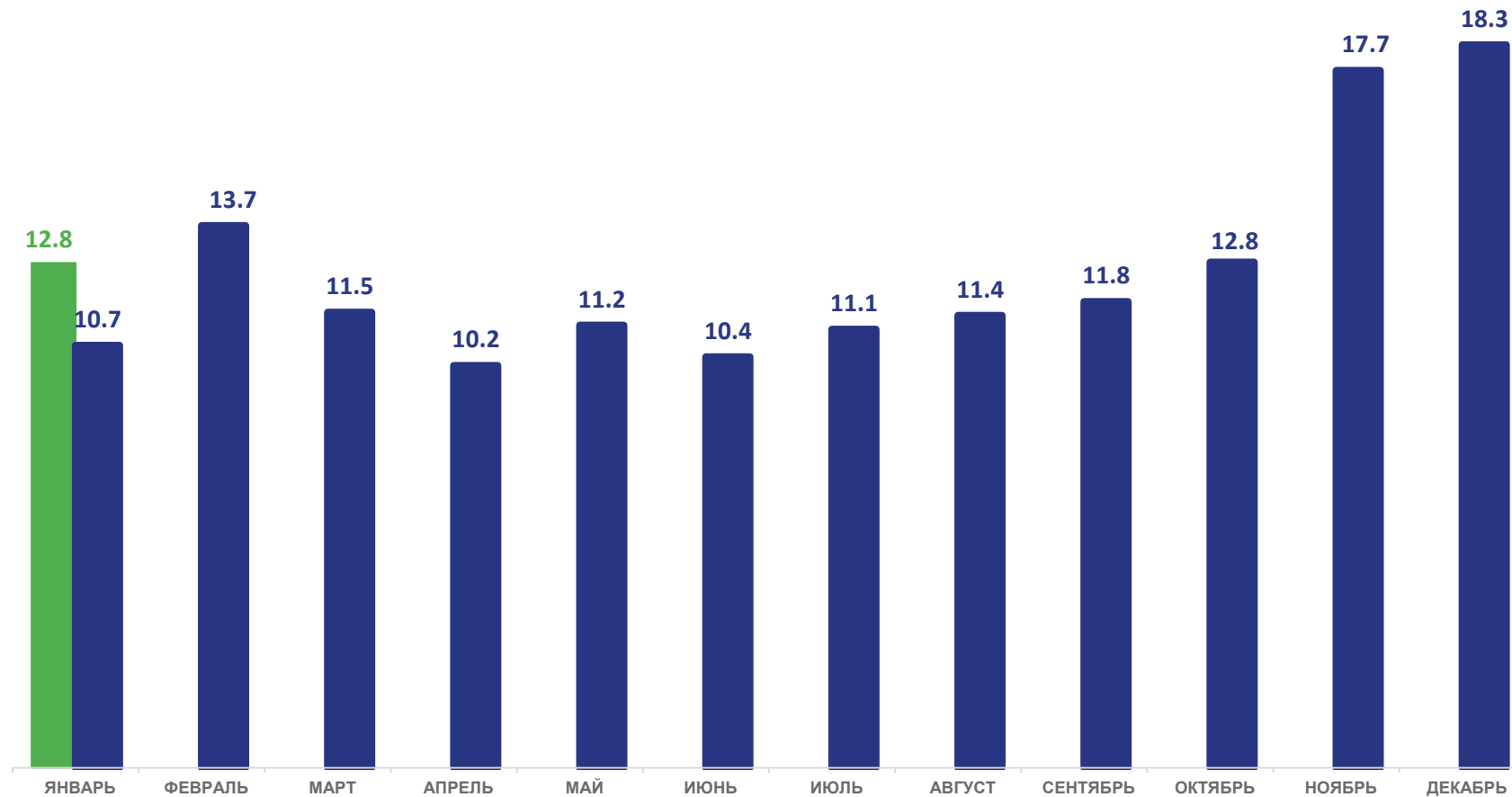
Производство скота и птицы
на убой

12,8 ТЫС. ТОНН

За январь 2023 года


119,7%

К аналогичному периоду 2022 года



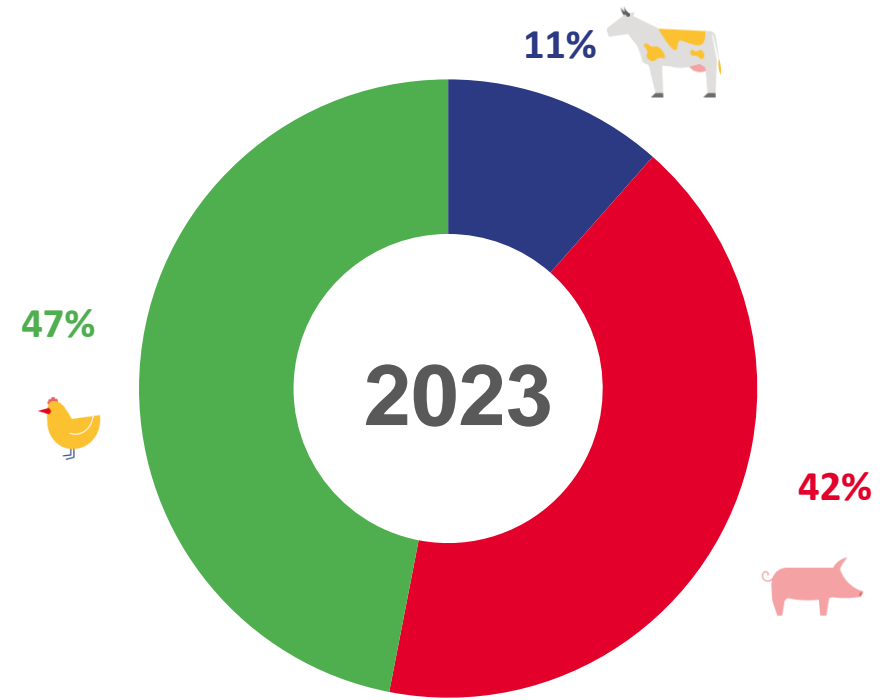
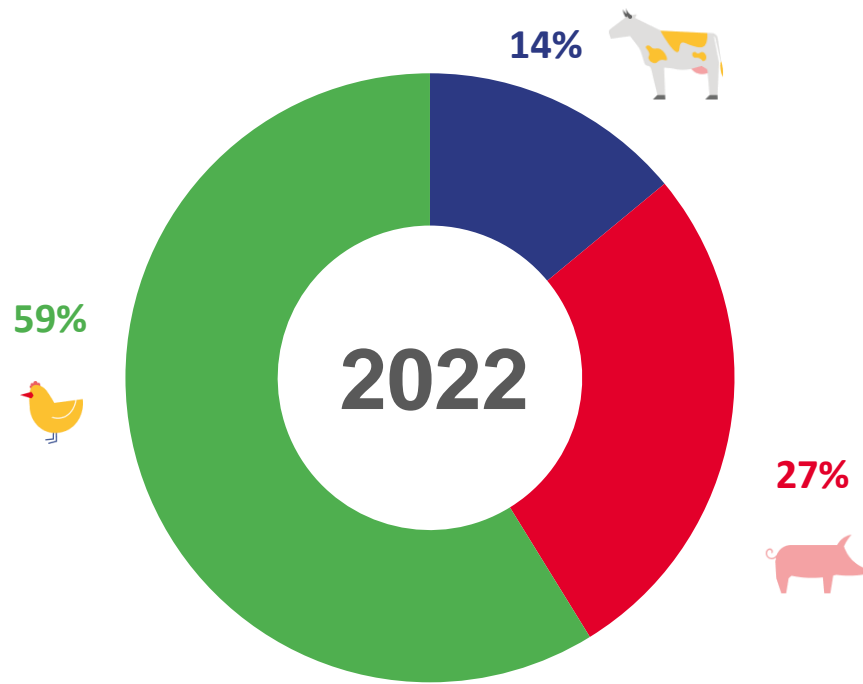
2022 2023





СТРУКТУРА ПРОИЗВОДСТВА СКОТА И ПТИЦЫ НА УБОЙ (В ЖИВОМ ВЕСЕ) В СЕЛЬСКОХОЗЯЙСТВЕННЫХ ОРГАНИЗАЦИЯХ

в январе, %



Птицы



Свиней



Крупного рогатого скота





ПРОИЗВОДСТВО МОЛОКА В СЕЛЬСКОХОЗЯЙСТВЕННЫХ ОРГАНИЗАЦИЯХ

ТЫС. ТОНН

Производство молока



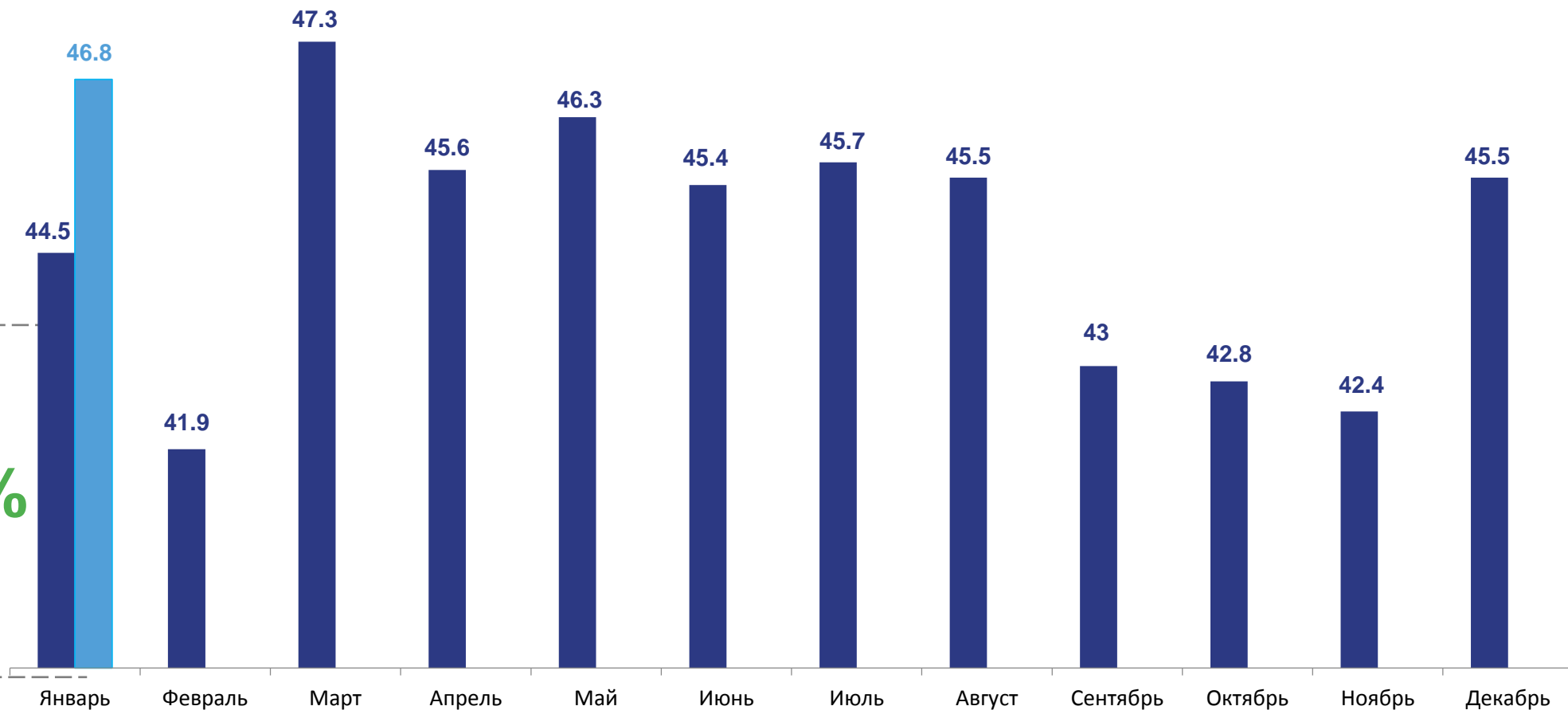
46,8 ТЫС. ТОНН

За январь 2023 года



105,2%

К аналогичному периоду 2022 года



2022 2023



ПРОИЗВОДСТВО ЯЙЦ В СЕЛЬСКОХОЗЯЙСТВЕННЫХ ОРГАНИЗАЦИЯХ

млн. штук

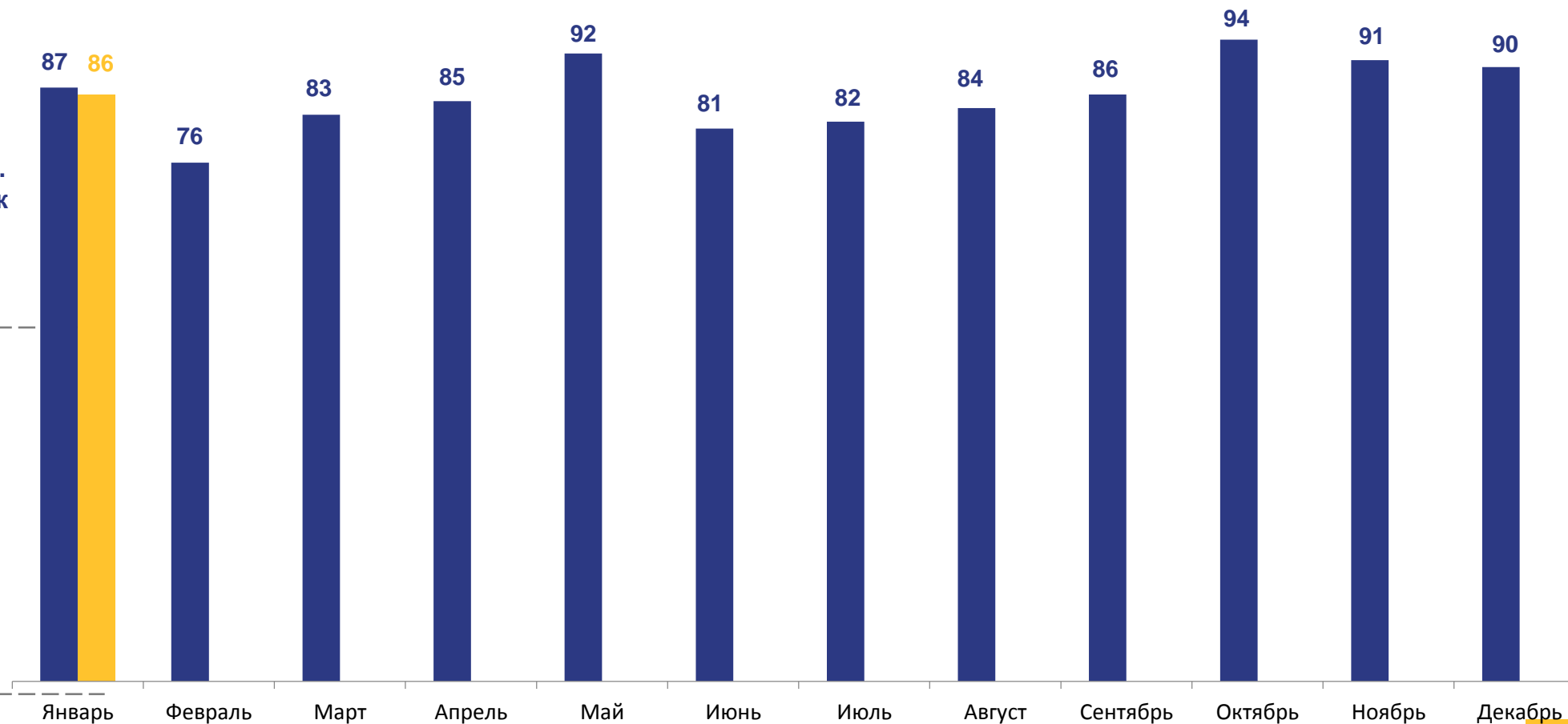
Производство яиц

85,5 млн. штук

За январь 2023 года

97,8%

К аналогичному периоду 2022 года



2022 2023



НАДОЙ МОЛОКА НА 1 КОРОВУ В СЕЛЬСКОХОЗЯЙСТВЕННЫХ ОРГАНИЗАЦИЯХ

КГ
Надой молока

■ 648



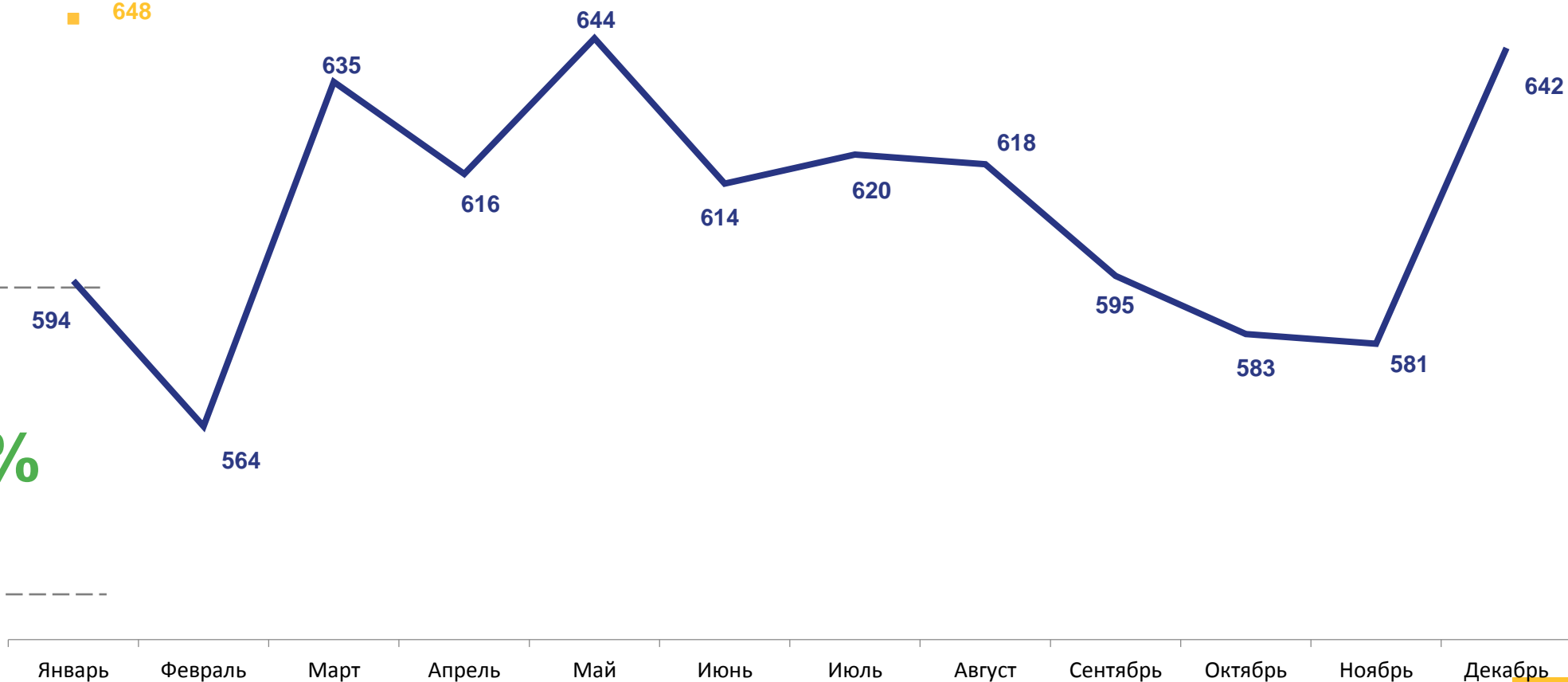
648 КГ

За январь 2023 года



109,1%

К аналогичному периоду 2022 года



2022 2023





ЯЙЦЕНОСКОСТЬ КУР-НЕСУШЕК В СЕЛЬСКОХОЗЯЙСТВЕННЫХ ОРГАНИЗАЦИЯХ

шт

Яйценоскость кур-несушек



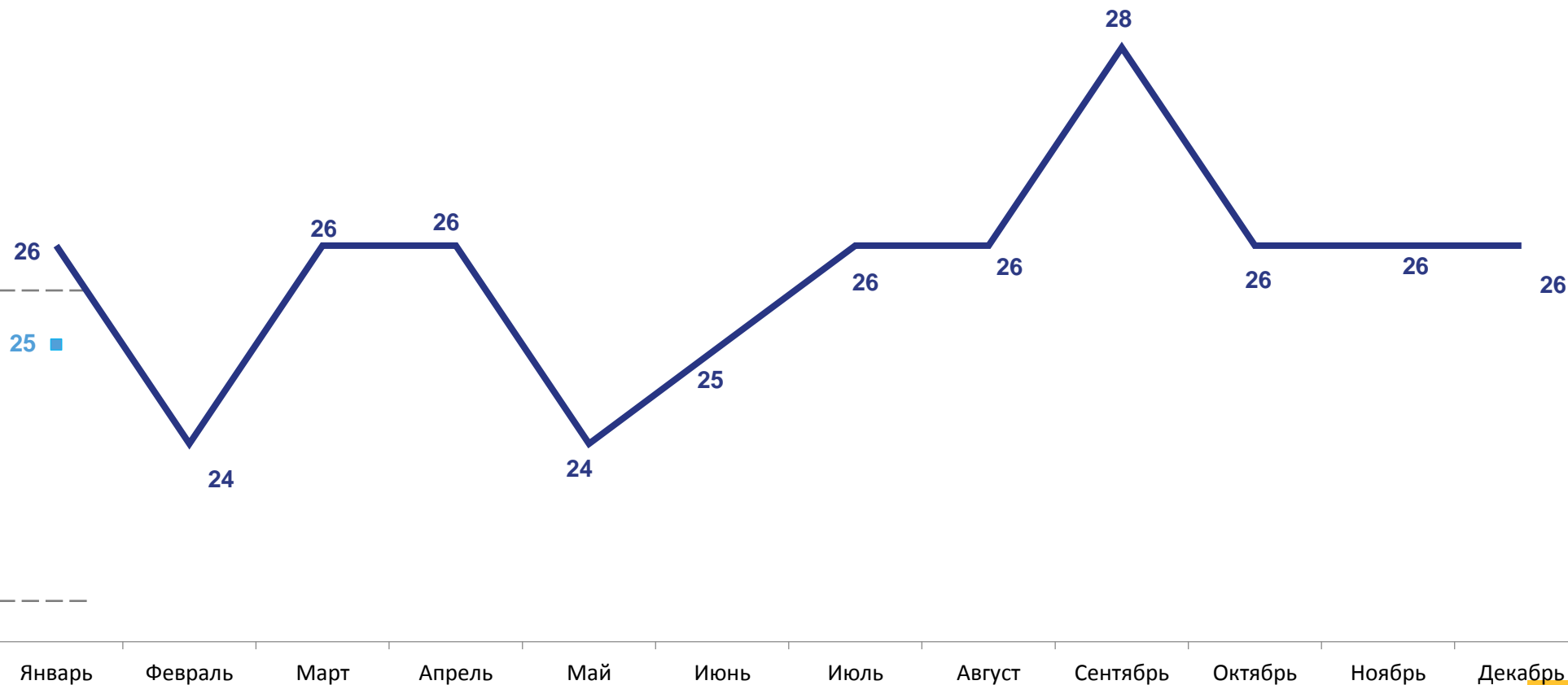
25 шт

За январь 2023 года



96,2%

К аналогичному периоду 2022 года



2022 2023

